

# Handleiding Kadobon-online gebruiken

---

Copyrights : ©2009 – LogiVert – LogiControle BV

Website : [www.logivert.com](http://www.logivert.com)



V. 0.1	23-9-2009	Eerste versie

## Inhoud

Inleiding .....	3
Vorbereidingen.....	3
De stappen .....	4

## Inleiding

Kadobon-Online is de eerste online cadeaubon in Nederland die inwisselbaar is bij webwinkels en belevenissen. Kadobon-Online wordt op uw website inwisselbaar, wat u meer bezoekers en meer omzet zal opleveren.

In deze handleiding zullen de verschillende stappen besproken worden om de ondersteuning van Kadobon-online.nl te activeren.

## Vorbereidingen

U dient zich vooraf aan te melden bij [www.kadobon-online.nl](http://www.kadobon-online.nl) als deelnemer.

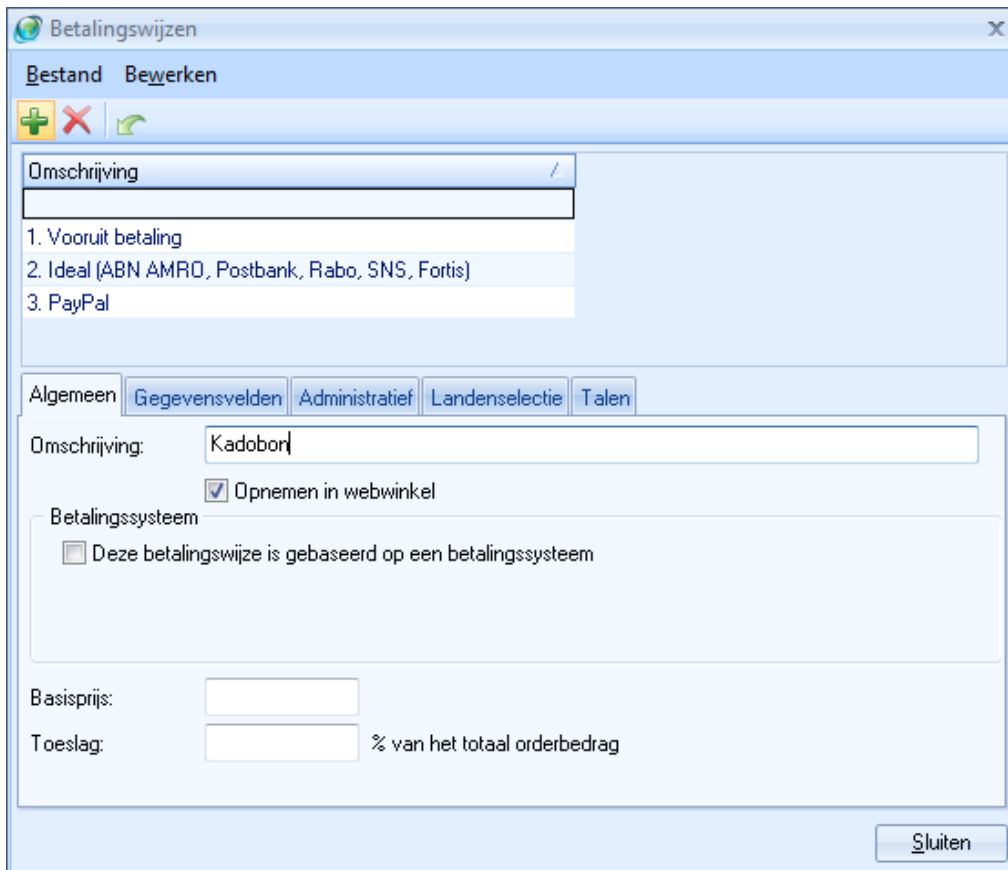
## De stappen

Om de ondersteuning van Kadobon-online te activeren dient u de volgende stappen te doorlopen:

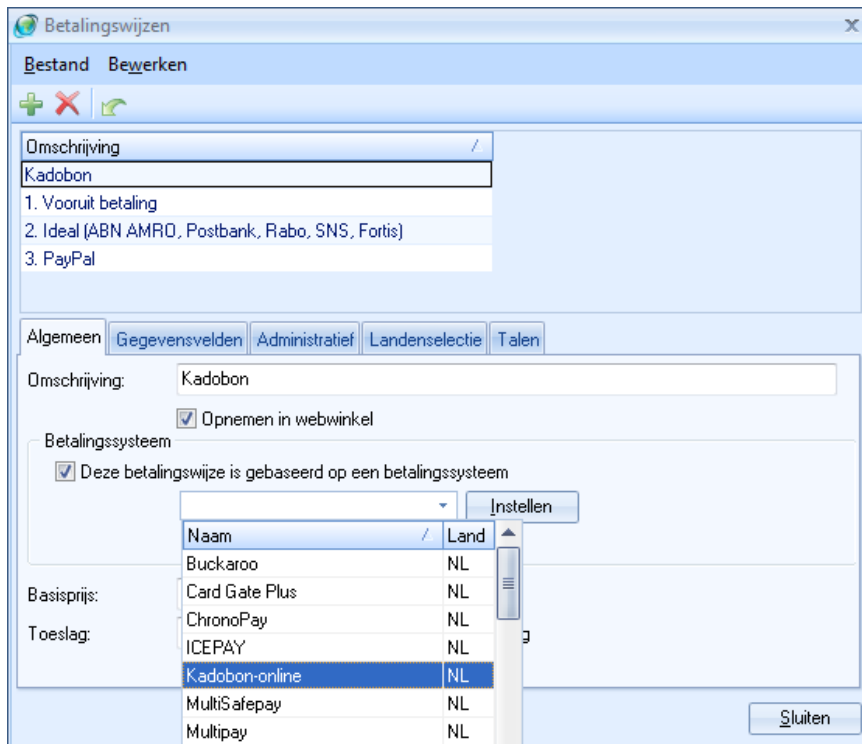
1. Open het Betalingswijzen venster.



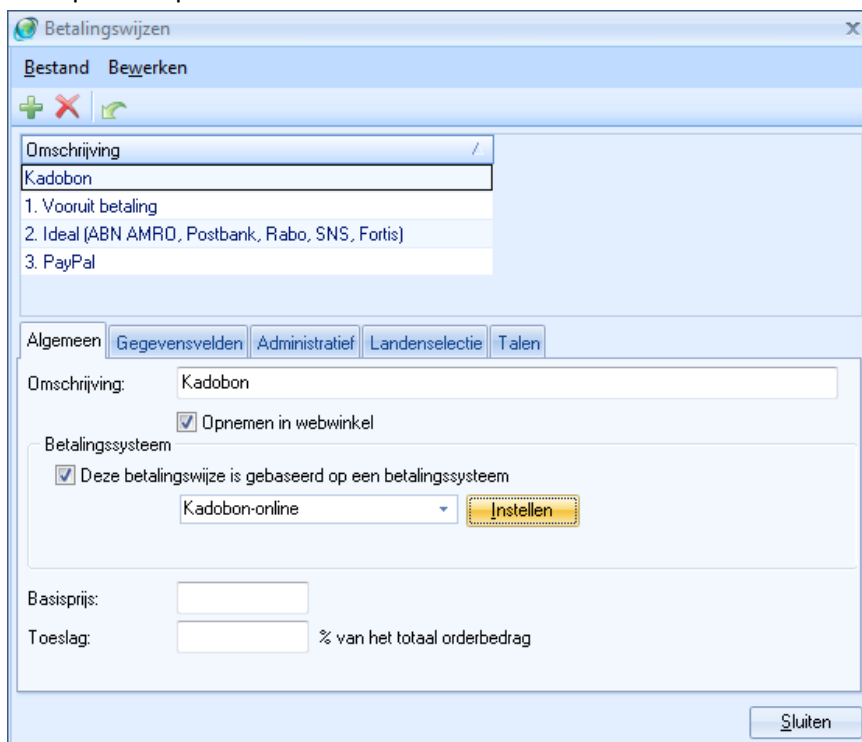
2. Maak een nieuwe betalingswijze aan en geef deze een geschikte naam (bijvoorbeeld: Kadobon).



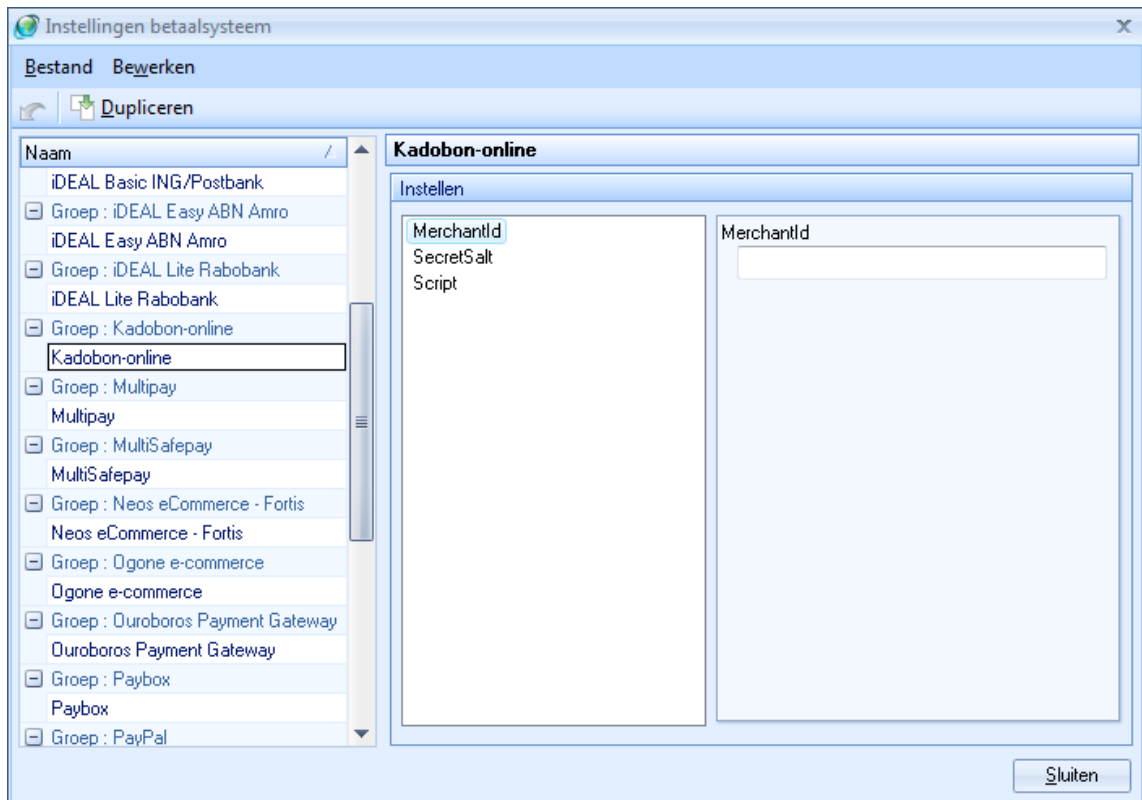
3. Vink de optie “Deze betalingswijze is gebaseerd op een betalingssysteem” aan.  
Selecteer vervolgens Kadobon-online.



4. Klik op de knop Instellen.



5. Vul in het venster “Instellingen betaalsysteem” de velden in met de waardes die u van Kadobon-online gekregen heeft.



6. Nu kunt uw webwinkel publiceren. Uw klanten zullen bij het afronden van hun bestellingen Kadobon-online kunnen selecteren als betaalmethode.